

ORELLANA Y ASOCIADOS
ESTADO DE SITUACION FINANCIERA
AL 31 DE DICIEMBRE 2024 Y 2023

(En expresado en dólares de los estados unidos de América)

ACTIVOS	Notas	2024	2023	Variacion
Activos Corrientes				
Efectivo y equivalentes de efectivo	5	\$ 2,185.54	\$ 1,585.09	\$ 600.45
Documentos y Cuentas por Cobrar	6	\$ 23,822.82	\$ 14,501.78	\$ 9,321.04
Impuestos pagados por anticipado	7	\$ 2,398.38	\$ 3,856.42	\$ (1,458.04)
		<u>\$ 28,406.74</u>	<u>\$ 19,943.29</u>	<u>\$ 8,463.45</u>
Propiedades, planta y equipo	8	\$ 54,728.16	\$ 54,073.64	\$ 654.52
Activo por impuestos diferidos		\$ -	\$ -	\$ -
		<u>\$ 54,728.16</u>	<u>\$ 54,073.64</u>	<u>\$ 654.52</u>
Activos Totales		<u>\$ 83,134.90</u>	<u>\$ 74,016.93</u>	<u>\$ 9,117.97</u>
PASIVO Y PATRIMONIO				
Pasivos corrientes				
Cuentas y Documentos por pagar		\$ -	\$ 7,575.44	\$ (7,575.44)
Impuestos corrientes por pagar	9	\$ 7,549.66	\$ 3,606.88	\$ 3,942.78
Obligaciones a corto plazo por beneficios a los empleados	10	\$ 4,406.77	\$ 4,406.77	\$ -
		<u>\$ 11,956.43</u>	<u>\$ 15,589.09</u>	<u>\$ 3,942.78</u>
Pasivos no corrientes				
Proveedores		\$ 15,991.11	\$ 19,894.47	\$ (3,903.36)
		<u>\$ 15,991.11</u>	<u>\$ 19,894.47</u>	<u>\$ (3,903.36)</u>
Pasivos totales		<u>\$ 27,947.54</u>	<u>\$ 35,483.56</u>	<u>\$ (7,536.02)</u>
Patrimonio				
Capital en acciones	11	\$ 11,428.58	\$ 11,428.58	\$ -
Reservas	12	\$ 2,285.72	\$ 2,285.72	\$ -
Ganancias acumuladas	13	\$ 24,819.07	\$ 16,657.36	\$ 8,161.71
Ganancias del ejercicio	13	\$ 16,653.99	\$ 8,161.71	\$ 8,492.28
		<u>\$ 55,187.36</u>	<u>\$ 38,533.37</u>	<u>\$ 16,653.99</u>
Total pasivo y patrimonio		<u>\$ 83,134.90</u>	<u>\$ 74,016.93</u>	<u>\$ 9,117.97</u>
		\$ -	\$ -	\$ -


 Lic. Julio Cesar Orellana-Martinez
 Representante Legal

INSCRIPCION No. 1592
 CVPCPA
 REPUBLICA DE EL SALVADOR


 Sr. Walter Ernesto Martínez Pérez
 Contador General


CONTADOR
 WALTER ERNESTO MARTINEZ PEREZ
 INSCRIPCION No. 4395
 CVPCPA
 REPUBLICA DE EL SALVADOR



 Licda. Maria del Carmen Arriaga Mulato
 Auditor Externo, Reg. 1644


INSCRIPCION No. 1644
 CVPCPA
 REPUBLICA DE EL SALVADOR

ORELLANA Y ASOCIADOS
ESTADO DE RESULTADOS
DEL 01 DE ENERO AL 31 DE DICIEMBRE DE 2024 Y 2023
 (En expresado en dólares de los estados unidos de América)

	Notas	2024	2023
Ingresos de actividades ordinarias	14	\$ 137,050.56	\$ 105,255.18
Costo de ventas		\$ -	\$ -
Ganancia bruta		\$ 137,050.56	\$ 105,255.18
Otros Ingresos	15	\$ -	\$ -
Gastos de Venta		\$ -	\$ -
Gastos de administracion		\$ (113,422.24)	\$ (92,857.35)
Gastos financieros	16	\$ (1,423.00)	\$ (1,515.55)
Ganancia antes de impuestos	17	\$ 22,205.32	\$ 10,882.28
Reserva Legal	12	\$ -	\$ -
Gastos No deducibles		\$ -	\$ -
Gasto por impuesto a las ganancias	18	\$ (5,551.33)	\$ (2,720.57)
Ganancia del año		\$ 16,653.99	\$ 8,161.71
Ganancias acumuladas al comienzo del año		\$ 24,819.07	\$ 16,657.36
Ajuste a resultados anteriores		\$ -	\$ -
Dividendos		\$ -	\$ -
Ganancias acumuladas al final del año	13	\$ 41,473.06	\$ 24,819.07


 Lic. Julio Cesar Orellana Martinez
 Representante Legal
 INSCRIPCIÓN No. 1592 CVPCPA
 AUDITORES ORELLANA Y ASOCIADOS
 REPÚBLICA DE EL SALVADOR


 Licda. María del Carmen Arriaga Mulato
 Auditor Externo, Reg. 1644



 Sr. Walter Ernesto Martínez Pérez
 Contador General
 CONTADOR
 WALTER ERNESTO MARTINEZ PEREZ
 INSCRIPCIÓN No. 4395
 CVPCPA
 REPÚBLICA DE EL SALVADOR



 INSCRIPCIÓN No. 1644 CVPCPA
 REPÚBLICA DE EL SALVADOR


ORELLANA Y ASOCIADOS

Estado de Cambio en el Patrimonio
Al 31 de diciembre de 2024 y 2023
 (En expresado en dólares de los estados unidos de América)

CONCEPTO	CAPITAL SOCIAL NOMINAL	RESERVA LEGAL	UTILIDAD NETA DEL EJERCICIO	PERDIDA NETA DEL EJERCICIO	UTILIDADES RETENIDAS O PERDIDAS ACUMULADAS	SUPERAVIT POR REEVALUACION	TOTAL
SALDO AL 31 DE DICIEMBRE DE 2023	11,428.58	2,285.72	8,161.71	-	16,657.36	-	38,533.37
TRASLADO DE UTILIDADES DEL EJERCICIO A EJERCICIOS ANTERIORES	-	-	(8,161.71)		8,161.71		-
UTILIDAD NETA DEL EJERCICIO 2024			16,653.99				16,653.99
RESERVA LEGAL 2024							-
AJUSTE A RESULTADOS ANTERIORES	-						-
DIVIDENDO PAGADOS							-
SUPERAVIT POR REEVALUACION ACTIVO							-
SALDO AL 31 DE DICIEMBRE DE 2024	11,428.58	2,285.72	16,653.99	-	24,819.07	-	55,187.36


 Lic. Julio Cesar Orellana Martinez
 Representante Legal
ORELLANA Y ASOCIADOS
 INSCRIPCIÓN No. 1592
 CVPCPA
 REPÚBLICA DE EL SALVADOR


 Licda. Maria del Carmen Arriaga Mulato
 Auditor Externo, Reg. 1644



 Sr. Walter Ernesto Martinez Pérez
 Contador General
 COMITADOR
 WALTER ERNESTO MARTINEZ PEREZ
 INSCRIPCIÓN No. 4395
 CVPCPA
 REPÚBLICA DE EL SALVADOR



 INSCRIPCIÓN No. 1644
 CVPCPA
 REPÚBLICA DE EL SALVADOR

4

ORELLANA Y ASOCIADOS
ESTADO DE FLUJO DE EFECTIVO
DEL 1° DE ENERO AL 31 DE DICIEMBRE DE 2024 Y 2023
(En expresado en dólares de los estados unidos de América)

	2024	2023
Flujos de efectivo por actividades de operación		
Ganancia del año	\$ 16,653.99	\$ 8,161.71
Ajustes por ingresos y gastos que no requirieron uso de efectivo:		
Costos financieros que no requirieron uso de efectivo	\$ -	\$ -
Gasto por impuesto a las ganancias que no requirió uso de efectivo	\$ -	\$ -
Depreciación de propiedades, planta y equipo	\$ 27,245.48	\$ 18,779.52
Reserva Legal	\$ -	\$ -
Flujo de efectivo incluidos en actividades de inversión:		
Ganancia por la venta de equipo	\$ -	\$ -
Cambios en activos y pasivos de operación		
Disminución (aumento) en deudores comerciales y otras cuentas por cobrar	\$ (9,321.04)	\$ -
Disminución (aumento) en Oblig. Beneficios empleados	\$ -	\$ (1,171.49)
Disminución (aumento) en Impuestos pagados por anticipado	\$ 1,458.04	\$ (2,228.16)
Disminución (aumento) en Impuestos por pagar	\$ 3,942.78	\$ (251.91)
Aumento (disminución) en Cuentas y Documentos por pagar	\$ (7,575.44)	\$ 7,575.44
Efectivo neto proveniente de actividades de operación	\$ 32,403.81	\$ 30,865.11
Flujo de efectivo por actividades de inversión		
Inversiones		
Compras de equipo	\$ (27,900.00)	\$ (26,755.94)
Venta de Activo Fijo	\$ -	\$ -
Efectivo neto utilizado en actividades de inversión	\$ (27,900.00)	\$ (26,755.94)
Flujo de efectivo por actividades de financiación		
Pago de Dividendos	\$ -	\$ -
Ajuste resultados anteriores	\$ -	\$ -
Aumento / disminución en Proveedores por pagar	\$ (3,903.36)	\$ (3,350.40)
Efectivo neto utilizado en actividades de financiación	\$ (3,903.36)	\$ (3,350.40)
Aumento (disminución) neto en el efectivo y equivalentes al efectivo	\$ 600.45	\$ 758.77
Efectivo y equivalentes al efectivo al comienzo del año	\$ 1,585.09	\$ 826.32
Efectivo y equivalentes al efectivo al final del año	\$ 2,185.54	\$ 1,585.09


Lic. Julio Cesar Orellana Martínez
Representante Legal
ORELLANA Y ASOCIADOS
AUDITOR JULIO CESAR ORELLANA MARTINEZ
INSCRIPCIÓN No. 1592 CVPCPA
REPUBLICA DE EL SALVADOR


Licda. María del Carmen Arriaga Mulato
Auditor Externo, Reg. 1644


Sr. Walter Ernesto Martínez Pérez
Contador General
CONTADOR
WALTER ERNESTO MARTINEZ PEREZ
INSCRIPCIÓN No. 4395
CVPCPA
REPUBLICA DE EL SALVADOR


AUDITOR MARIA DEL CARMEN ARRIAGA DE MULATO
INSCRIPCIÓN No. 1644 CVPCPA
REPUBLICA DE EL SALVADOR

INFORME DE AUDITORÍA EMITIDO POR UN AUDITOR INDEPENDIENTE

A los accionistas de la Sociedad
Orellana y Asociados
Presente

Opinión

He auditado los estados financieros de la sociedad Orellana y Asociados, que comprenden el estado de situación financiera a 31 de diciembre de 2024, el estado del resultado global, el estado de cambios en el patrimonio neto y el estado de flujos de efectivo correspondientes al ejercicio terminado en dicha fecha, así como las notas explicativas de los estados financieros que incluyen un resumen de las políticas contables significativas.

En nuestra opinión, los estados financieros adjuntos presentan fielmente, en todos los aspectos materiales la situación financiera de la Sociedad Orellana y Asociados al 31 de diciembre de 2024, así como de sus resultados y flujos de efectivo correspondientes al ejercicio terminado en dicha fecha, de conformidad con las Normas Internacionales de Información Financiera (NIIF).

Fundamento de la opinión

Hemos llevado a cabo nuestra auditoría de conformidad con las Normas Internacionales de Auditoría (NIA). Nuestras responsabilidades de acuerdo con dichas normas se describen más adelante en la sección Responsabilidades del auditor en relación con la auditoría de los estados financieros de nuestro informe. Somos independientes de la Sociedad de conformidad con los requerimientos de ética aplicables a nuestra auditoría de los estados financieros en El Salvador, y hemos cumplido las demás responsabilidades de ética de conformidad con esos requerimientos.

Consideramos que la evidencia de auditoría que hemos obtenido proporciona una base suficiente y adecuada para nuestra opinión.

Responsabilidades de la dirección y de los responsables del gobierno de la entidad en relación con los estados financieros

La dirección es responsable de la preparación y presentación fiel de los estados financieros adjuntos de conformidad con las NIIF, y del control interno que la dirección considere necesario para permitir la preparación de estados financieros libres de incorrección material, debida a fraude o error. En la preparación de los estados financieros, la dirección es responsable de la valoración de la capacidad de la Sociedad de continuar como empresa en funcionamiento, revelando, según corresponda, las cuestiones relacionadas con la Empresa en funcionamiento y utilizando el principio contable de empresa en funcionamiento excepto si la dirección tiene intención de liquidar la sociedad o de cesar sus operaciones, o bien no exista otra alternativa realista. Los responsables del gobierno de la entidad son responsables de la supervisión del proceso de información financiera de la Sociedad.

Responsabilidades del auditor en relación con la auditoría de los estados financieros

Nuestros objetivos son obtener una seguridad razonable de que los estados financieros en su conjunto están libres de incorrección material, debida a fraude o error, y emitir un informe de auditoría que contiene nuestra opinión. Seguridad razonable es un alto grado de seguridad pero no garantiza que una auditoría realizada de conformidad con las NIA siempre detecte una incorrección material cuando existe. Las incorrecciones pueden deberse a fraude o error y se consideran materiales si, individualmente o de forma agregada, puede preverse razonablemente que influyan en las decisiones económicas que los usuarios toman basándose en los estados financieros. Las representaciones erróneas pueden deberse a fraude o error y se consideran materiales, si, individualmente o en conjunto, podrían influir razonablemente en las decisiones económicas que los usuarios toman basándose en los estados financieros.

Como parte de una auditoría de conformidad con las NIA, aplicamos nuestro juicio profesional y mantenemos una actitud de escepticismo profesional durante toda la auditoría. También:

- Identificamos y valoramos los riesgos de incorrección material en los estados financieros, debido a fraude o error, diseñamos y aplicamos procedimientos de auditoría para responder a dichos riesgos y obtenemos evidencia de auditoría suficiente y adecuada para proporcionar una base para nuestra opinión. El riesgo de no detectar una incorrección material debida a fraude es más elevado que en el caso de una incorrección material debida a error, ya que el fraude puede implicar colusión, falsificación, omisiones deliberadas, manifestaciones intencionadamente erróneas, o elusión del control interno.
- Obtenemos conocimiento del control interno relevante para la auditoría con el fin de diseñar procedimientos de auditoría que sean adecuados en función de las circunstancias, y no con la finalidad de expresar una opinión sobre la eficacia del control interno de la Entidad.
- Evaluamos la adecuación de las políticas contables aplicadas y la razonabilidad de las estimaciones contables y la correspondiente información revelada por la Dirección.
- Concluimos sobre lo adecuado de utilizar, por parte de la Dirección, la base contable de la Compañía en funcionamiento y, basándonos en la evidencia de auditoría obtenida, concluimos sobre la existencia, o no, de una incertidumbre material relacionada con hechos o con condiciones que pueden generar dudas significativas sobre la capacidad de la Entidad para continuar como empresa en funcionamiento. Si concluimos que existe una incertidumbre material, se nos requiere llamar la atención en nuestro informe de auditoría sobre la correspondiente información revelada en los estados financieros o, si dichas revelaciones no son adecuadas, que expresemos una opinión modificada. Nuestras conclusiones se basan en la evidencia obtenida hasta la fecha de nuestro informe de auditoría. Sin embargo, hechos o condiciones futuros pueden ser causa de que la Entidad deje de ser una empresa en funcionamiento.
- Evaluamos la presentación global, la estructura y el contenido de los estados financieros, incluida la información revelada, y si los estados financieros representan las transacciones y los hechos subyacentes de un modo que logren la presentación razonable. Comunicamos con los responsables del gobierno de la Entidad en relación con, entre otras cuestiones, el alcance y el momento de realización de la auditoría planificada; así

como las deficiencias significativas del control interno que identificamos en el transcurso de la auditoría.

También proporcionamos a los responsables del gobierno de la Entidad una declaración de que hemos cumplido con los requerimientos de ética aplicables en relación con la independencia, y comunicado con ellos acerca de todas las relaciones y demás cuestiones de las que se puede esperar razonablemente puedan afectar a nuestra independencia y, cuando sea aplicable, las correspondientes salvaguardas.


Licda. María del Carmen Ariaga Mula
Auditor Externo, Reg. 1644



San Salvador, **21 de mayo de 2025**

ORELLANA Y ASOCIADOS
ESTADO DE SITUACION FINANCIERA
AL 31 DE DICIEMBRE 2024 Y 2023

(En expresado en dólares de los estados unidos de América)

ACTIVOS	Notas	2024	2023	Variacion
Activos Corrientes				
Efectivo y equivalentes de efectivo	5	\$ 2,185.54	\$ 1,585.09	\$ 600.45
Documentos y Cuentas por Cobrar	6	\$ 23,822.82	\$ 14,501.78	\$ 9,321.04
Impuestos pagados por anticipado	7	\$ 2,398.38	\$ 3,856.42	\$ (1,458.04)
		<u>\$ 28,406.74</u>	<u>\$ 19,943.29</u>	<u>\$ 8,463.45</u>
Propiedades, planta y equipo	8	\$ 54,728.16	\$ 54,073.64	\$ 654.52
Activo por impuestos diferidos		\$ -	\$ -	\$ -
		<u>\$ 54,728.16</u>	<u>\$ 54,073.64</u>	<u>\$ 654.52</u>
Activos Totales		<u>\$ 83,134.90</u>	<u>\$ 74,016.93</u>	<u>\$ 9,117.97</u>
PASIVO Y PATRIMONIO				
Pasivos corrientes				
Cuentas y Documentos por pagar		\$ -	\$ 7,575.44	\$ (7,575.44)
Impuestos corrientes por pagar	9	\$ 7,549.66	\$ 3,606.88	\$ 3,942.78
Obligaciones a corto plazo por beneficios a los empleados	10	\$ 4,406.77	\$ 4,406.77	\$ -
		<u>\$ 11,956.43</u>	<u>\$ 15,589.09</u>	<u>\$ 3,942.78</u>
Pasivos no corrientes				
Proveedores		\$ 15,991.11	\$ 19,894.47	\$ (3,903.36)
		<u>\$ 15,991.11</u>	<u>\$ 19,894.47</u>	<u>\$ (3,903.36)</u>
Pasivos totales		<u>\$ 27,947.54</u>	<u>\$ 35,483.56</u>	<u>\$ (7,536.02)</u>
Patrimonio				
Capital en acciones	11	\$ 11,428.58	\$ 11,428.58	\$ -
Reservas	12	\$ 2,285.72	\$ 2,285.72	\$ -
Ganancias acumuladas	13	\$ 24,819.07	\$ 16,657.36	\$ 8,161.71
Ganancias del ejercicio	13	\$ 16,653.99	\$ 8,161.71	\$ 8,492.28
		<u>\$ 55,187.36</u>	<u>\$ 38,533.37</u>	<u>\$ 16,653.99</u>
Total pasivo y patrimonio		<u>\$ 83,134.90</u>	<u>\$ 74,016.93</u>	<u>\$ 9,117.97</u>
		<u>\$ -</u>	<u>\$ -</u>	<u>\$ -</u>

Las notas que se presentan forman parte integral del juego de estados financieros.

ORELLANA Y ASOCIADOS
ESTADO DE RESULTADOS
DEL 01 DE ENERO AL 31 DE DICIEMBRE DE 2024 Y 2023
(En expresado en dólares de los estados unidos de América)

	Notas	2024	2023
Ingresos de actividades ordinarias	14	\$ 137,050.56	\$ 105,255.18
Costo de ventas		\$ -	\$ -
Ganancia bruta		<u>\$ 137,050.56</u>	<u>\$ 105,255.18</u>
Otros Ingresos	15	\$ -	\$ -
Gastos de Venta		\$ -	\$ -
Gastos de administracion		\$ (113,422.24)	\$ (92,857.35)
Gastos financieros	16	\$ (1,423.00)	\$ (1,515.55)
Ganancia antes de impuestos	17	<u>\$ 22,205.32</u>	<u>\$ 10,882.28</u>
Reserva Legal	12	\$ -	\$ -
Gastos No deducibles		\$ -	\$ -
Gasto por impuesto a las ganancias	18	\$ (5,551.33)	\$ (2,720.57)
Ganancia del año		<u>\$ 16,653.99</u>	<u>\$ 8,161.71</u>
Ganancias acumuladas al comienzo del año		\$ 24,819.07	\$ 16,657.36
Ajuste a resultados anteriores		\$ -	\$ -
Dividendos		\$ -	\$ -
Ganancias acumuladas al final del año	13	<u><u>\$ 41,473.06</u></u>	<u><u>\$ 24,819.07</u></u>

Las notas que se presentan forman parte integral del juego de estados financieros.

ORELLANA Y ASOCIADOS
ESTADO DE FLUJO DE EFECTIVO
DEL 1° DE ENERO AL 31 DE DICIEMBRE DE 2024 Y 2023
(En expresado en dólares de los estados unidos de América)

	2024	2023
Flujos de efectivo por actividades de operación		
Ganancia del año	\$ 16,653.99	\$ 8,161.71
Ajustes por ingresos y gastos que no requirieron uso de efectivo:		
Costos financieros que no requirieron uso de efectivo	\$ -	\$ -
Gasto por impuesto a las ganancias que no requirió uso de efectivo	\$ -	\$ -
Depreciación de propiedades, planta y equipo	\$ 27,245.48	\$ 18,779.52
Reserva Legal	\$ -	\$ -
Flujo de efectivo incluidos en actividades de inversión:		
Ganancia por la venta de equipo	\$ -	\$ -
Cambios en activos y pasivos de operación		
Disminución (aumento) en deudores comerciales y otras cuentas por cobrar	\$ (9,321.04)	\$ -
Disminución (aumento) en Oblig. Beneficios empleados	\$ -	\$ (1,171.49)
Disminución (aumento) en Impuestos pagados por anticipado	\$ 1,458.04	\$ (2,228.16)
Disminución (aumento) en Impuestos por pagar	\$ 3,942.78	\$ (251.91)
Aumento (disminución) en Cuentas y Documentos por pagar	\$ (7,575.44)	\$ 7,575.44
Efectivo neto proveniente de actividades de operación	\$ 32,403.81	\$ 30,865.11
Flujo de efectivo por actividades de inversión		
Inversiones		
Compras de equipo	\$ (27,900.00)	\$ (26,755.94)
Venta de Activo Fijo	\$ -	\$ -
Efectivo neto utilizado en actividades de inversión	\$ (27,900.00)	\$ (26,755.94)
Flujo de efectivo por actividades de financiación		
Pago de Dividendos	\$ -	\$ -
Ajuste resultados anteriores	\$ -	\$ -
Aumento / disminución en Proveedores por pagar	\$ (3,903.36)	\$ (3,350.40)
Efectivo neto utilizado en actividades de financiación	\$ (3,903.36)	\$ (3,350.40)
Aumento (disminución) neto en el efectivo y equivalentes al efectivo	\$ 600.45	\$ 758.77
Efectivo y equivalentes al efectivo al comienzo del año	\$ 1,585.09	\$ 826.32
Efectivo y equivalentes al efectivo al final del año	\$ 2,185.54	\$ 1,585.09

Las notas que se presentan forman parte integral del juego de estados financieros.

ORELLANA Y ASOCIADOS

Estado de Cambio en el Patrimonio
Al 31 de diciembre de 2024 y 2023
(En expresado en dólares de los estados unidos de América)

CONCEPTO	CAPITAL SOCIAL NOMINAL	RESERVA LEGAL	UTILIDAD NETA DEL EJERCICIO	PERDIDA NETA DEL EJERCICIO	UTILIDADES RETENIDAS O PERDIDAS ACUMULADAS	SUPERAVIT POR REEVALUACION	TOTAL
SALDO AL 31 DE DICIEMBRE DE 2023	11,428.58	2,285.72	8,161.71	-	16,657.36	-	38,533.37
TRASLADO DE UTILIDADES DEL EJERCICIO A EJERCICIOS ANTERIORES	-	-	(8,161.71)		8,161.71		-
UTILIDAD NETA DEL EJERCICIO 2024			16,653.99				16,653.99
RESERVA LEGAL 2024							-
AJUSTE A RESULTADOS ANTERIORES	-				-		-
DIVIDENDO PAGADOS					-		-
SUPERAVIT POR REEVALUACION ACTIVO					-	-	-
SALDO AL 31 DE DICIEMBRE DE 2024	11,428.58	2,285.72	16,653.99	-	24,819.07	-	55,187.36

Las notas que se presentan forman parte integral del juego de estados financieros.

ORELLANA Y ASOCIADOS

Políticas contables y notas explicativas a los estados financieros para el año que termina el 31 de Diciembre de 2024.

1. Información general

ORELLANA Y ASOCIADOS es una sociedad radicada en El Salvador. El domicilio de su sede social y principal centro del negocio es Prolongación Alameda Juan Pablo II, Residencial Villas de San Remo Casa No. 1 Colonia Escalón, San Salvador, El Salvador, CA.

ORELLANA Y ASOCIADOS está compuesta por la Sociedad y no posee subsidiaria enteramente participada. Su actividad principal es la prestación de servicios de contabilidad, teneduría de libros, auditoría y asesoramiento.

2. Bases de elaboración y políticas contables

Estos estados financieros consolidados se han elaborado de acuerdo con la *Norma Internacional de Información Financiera para Pequeñas y Medianas Entidades (NIIF para las PYMES)* emitida por el Consejo de Normas Internacionales de Contabilidad (IASB). Están presentados en Dólares estadounidenses (Dólar \$).

Bases de consolidación

De momento no son necesarias, ya que la empresa no cuenta con subsidiarias.

Reconocimiento de ingresos de actividades ordinarias

Los ingresos de actividades ordinarias procedentes de la prestación de servicios se reconocen cuando se prestan los servicios como tal al cliente. Los ingresos de actividades ordinarias se miden al valor razonable de la contraprestación recibida o por recibir, neta de descuentos e impuestos asociados con la venta cobrados por cuenta del gobierno de El Salvador.

Costos por préstamos

Todos los costos por préstamos se reconocen en el resultado del periodo en el que se incurren.

Impuesto a las ganancias

El gasto por impuestos a las ganancias representa la suma del impuesto corriente por pagar y del impuesto diferido. El impuesto corriente por pagar está basado en la ganancia fiscal del año.

El impuesto diferido se reconoce a partir de las diferencias entre los importes en libros de los activos y pasivos en los estados financieros y sus bases fiscales correspondientes (conocidas como diferencias temporarias). Los pasivos por impuestos diferidos se reconocen para todas las diferencias temporarias que se espere que incrementen la ganancia fiscal en el futuro. Los activos por impuestos diferidos se reconocen para todas las diferencias temporarias que se espere que reduzcan la ganancia fiscal en el futuro, y cualquier pérdida o crédito fiscal no utilizado. Los activos por impuestos diferidos se miden al importe máximo que, sobre la base de la ganancia fiscal actual o estimada futura, es probable que se recuperen.

Propiedades, planta y equipo

Las partidas de propiedades, planta y equipo se miden al costo menos la depreciación acumulada y cualquier pérdida por deterioro del valor acumulada.

La depreciación se carga para distribuir el costo de los activos menos sus valores residuales a lo largo de su vida útil estimada, aplicando el método de lineal. En la depreciación de las propiedades, planta y equipo se utilizan las siguientes tasas:

Edificaciones 5%

Maquinaria 20%

Vehículos 25%

Otros Bienes Muebles 50%

Si existe algún indicio de que se ha producido un cambio significativo en la tasa de depreciación, vida útil o valor residual de un activo, se revisa la depreciación de ese activo de forma prospectiva para reflejar las nuevas expectativas.

Deterioro del valor de los activos

En cada fecha sobre la que se informa, se revisan las propiedades, plantas y equipo, activos intangibles e inversiones en asociadas para determinar si existen indicios de que esos activos hayan sufrido una pérdida por deterioro de valor. Si existen indicios de un posible deterioro del valor, se estima y compara el importe recuperable de cualquier activo afectado (o grupo de activos relacionados) con su importe en libros. Si el importe recuperable estimado es inferior, se reduce el importe en libros al importe recuperable estimado, y se reconoce una pérdida por deterioro del valor en resultados.

Arrendamientos

Los arrendamientos se clasifican como arrendamientos financieros siempre que los términos del arrendamiento transfieran sustancialmente todos los riesgos y las ventajas inherentes a la propiedad del activo arrendado a la empresa. Todos los demás arrendamientos se clasifican como operativos.

Deudores comerciales y otras cuentas por cobrar

La mayoría de los ingresos por servicio se realizan con condiciones de crédito normales, y los importes de las cuentas por cobrar no tienen intereses. Cuando el crédito se amplía más allá de las condiciones de crédito normales, las cuentas por cobrar se miden al costo amortizado utilizando el método de interés efectivo. Al final de cada periodo sobre el que se informa, los importes en libros de los deudores comerciales y otras cuentas por cobrar se revisan para determinar si existe alguna evidencia objetiva de que no vayan a ser recuperables. Si es así, se reconoce inmediatamente en resultados una pérdida por deterioro del valor.

Acreedores comerciales

Los acreedores comerciales son obligaciones basadas en condiciones de crédito normales y no tienen intereses.

Beneficios a los empleados – pagos por largos periodos de servicio

El pasivo por obligaciones por beneficios a los empleados está relacionado con lo establecido por el gobierno para pagos por largos periodos de servicio. Todo el personal a tiempo completo de la plantilla, está cubierto por el programa.

3. Supuestos clave de la incertidumbre en la estimación

Pagos por largos periodos de servicio

No Aplica

4. Restricción al pago de dividendos

Según los términos de los acuerdos sobre préstamos y sobregiros bancarios, no pueden pagarse dividendos en la medida en que reduzcan el saldo de las ganancias acumuladas por debajo de la suma de los saldos pendientes de los préstamos y sobregiros bancarios.

5. Efectivo y equivalentes de efectivo

Efectivo y Equivalentes de Efectivo	2024	2023
Caja Chica	\$ -	\$ -
Bancos		
Banco Agricola	\$ 2,177.36	\$ 1,585.09
Banco de America Central	\$ 8.18	
	<u>\$ 2,185.54</u>	<u>\$ 1,585.09</u>

6. Deudores comerciales y otras cuentas por cobrar

	2024	2023
Varios Clientes	\$ 9,321.04	\$ -
Otras cuentas por cobrar	\$ 14,501.78	\$ 14,501.78
	<u>\$ 23,822.82</u>	<u>\$ 14,501.78</u>

7. Impuestos pagados por anticipado

	2024	2023
Credito Fiscal IVA 13%	\$ -	\$ 2,014.45
Pago a cuenta 1.75%	\$ 2,398.38	\$ 1,841.97
	<u>\$ 2,398.38</u>	<u>\$ 3,856.42</u>

8. Propiedad, planta y equipo

Activo Fijo	2024	2023
Mobiliario y equipo de oficina		
Equipo de Computo	3,304.60	3,304.60
Mobiliario de oficina	7,527.19	7,527.19
Equipo de transporte	<u>129,773.59</u>	<u>101,873.59</u>
Depreciación acumulada Mob. Y Equipo	- 10,831.79	- 10,831.79
Depreciación acumulada Equipo de transporte	- 75,045.43	- 47,799.95
Total Activo Fijo	<u>\$ 54,728.16</u>	<u>\$ 54,073.64</u>

9. Impuestos corrientes por pagar

	2024		2023
Cotizaciones ISSS	\$ 275.10	\$	171.37
Cotizaciones AFP	\$ 419.20	\$	304.96
Retenciones ISR Eventuales	\$ 150.00	\$	150.00
Debito Fiscal IVA	\$ 970.96	\$	-
Provision Pago a cuenta Diciembre	\$ 183.07	\$	259.98
Impuesto sobre la renta anual	\$ 5,551.33	\$	2,720.57
Total:	\$ 7,549.66	\$	3,606.88

10. Obligaciones a corto plazo por beneficio a empleados

	2024		2023
Indemnizaciones por pagar	\$ 4,406.77	\$	4,406.77
	\$ 4,406.77	\$	4,406.77

11. Capital en acciones

Este rubro se conforma por el capital social inicial (de constitución) más los aumentos de capital realizados en el transcurso de vida de la empresa, al 31 de diciembre su saldo es:

	2024		2023
Capital Social Minimo	\$ 11,428.58	\$	11,428.58
Capital Social Variable	\$ -	\$	-
	\$ 11,428.58	\$	11,428.58

12. Reservas

Este rubro se conforma por la reserva legal creada por la empresa tal y como lo requiere el Código de Comercio de El Salvador, la cual asciende al 5% de las utilidades de operación hasta llegar a un monto máximo equivalente a la sexta parte del capital social. Al 31 de diciembre su saldo es:

	2024		2023	Variación
Reserva Legal 5%	\$ 2,285.72	\$	2,285.72	\$ -
	\$ 2,285.72	\$	2,285.72	\$ -

13. Ganancias acumuladas

Este rubro se conforma por las utilidades del ejercicio más las utilidades (o pérdidas) de ejercicios anteriores que no hallan sido distribuidas, al 31 de diciembre su saldo es:

	2024		2023
Utilidades años anteriores			
Utilidad ejercicio 2021	\$ 6,775.99	\$	6,775.99
Utilidad ejercicio 2022	\$ 9,881.37	\$	9,881.37
Utilidad ejercicio 2023	\$ 8,161.71		
	\$ 24,819.07	\$	16,657.36

14. Ingresos de actividades ordinarias

	2024	2023	Variación
Ingresos de actividades Ordinarias	\$ 137,050.56	\$ 105,255.18	\$ 31,795.38
	<u>▼\$ 137,050.56</u>	<u>▼\$ 105,255.18</u>	<u>\$ 31,795.38</u>

15. Otros ingresos

No hubo otros ingresos en el ejercicio.

16 Costos financieros

Gastos Financieros	2024	2023
Intereses	\$ 1,423.00	\$ 1,515.55
Comisiones bancarias	\$ -	\$ -
Seguros	\$ -	\$ -
	<u>▼\$ 1,423.00</u>	<u>▼\$ 1,515.55</u>

17. Ganancia antes de impuestos

Las siguientes partidas se han reconocido como gastos (ingresos) para determinar la ganancia antes de impuestos:

	2024	2023
Ingresos por actividades ordinarias	\$ 137,050.56	\$ 105,255.18
Otros Ingresos	\$ -	\$ -
(-) Gastos de Operación	\$ -	\$ -
Gastos de Venta	\$ -	\$ -
Gastos de Administracion	\$ 113,422.24	\$ 92,857.35
Gastos financieros	\$ 1,423.00	\$ 1,515.55
	<u>\$ 22,205.32</u>	<u>\$ 10,882.28</u>

18. Gasto por impuestos a las ganancias

El impuesto a las ganancias se calcula al 25% de la ganancia evaluable estimada para el año.

19. Obligaciones por arrendamientos financieros

La Empresa no cuenta con activos bajo la figura de arrendamientos financieros

20. Compromisos por arrendamientos operativos

La empresa no posee compromisos por arrendamientos operativos.

21. Pasivos contingentes

La empresa no cuenta con pasivos contingentes por juicios, litigios, demandas, etc.

22. Hechos ocurridos después del periodo sobre el que se informa

Ninguno.

ORELLANA Y ASOCIADOS
ESTADO DE SITUACION FINANCIERA
AL 31 DE DICIEMBRE 2024
(Expresado en dólares de los estados unidos de América)

ACTIVOS

Activos Corrientes

Efectivo y equivalentes de efectivo	\$ 2,185.54
Deudores comerciales y otras cuentas por cobrar	\$ 23,822.82
Impuestos pagados por anticipado	\$ 2,398.38
	<u>\$ 28,406.74</u>

Propiedades, planta y equipo	\$ 54,728.16
Activo por impuestos diferidos	\$ -
	<u>\$ 54,728.16</u>

Activos Totales \$ 83,134.90

PASIVO Y PATRIMONIO

Pasivos corrientes

Cuentas y Documentos por pagar	\$ -
Impuestos corrientes por pagar	\$ 7,549.66
Obligaciones a corto plazo por beneficios a los empleados	\$ 4,406.77
	<u>\$ 11,956.43</u>

Pasivos no corrientes

Proveedores	<u>\$ 15,991.11</u>
Pasivos totales	<u>\$ 27,947.54</u>

Patrimonio

Capital en acciones	\$ 11,428.58
Reservas	\$ 2,285.72
Ganancias acumuladas	\$ 24,819.07
Ganancias del ejercicio	\$ 16,653.99
	<u>\$ 55,187.36</u>

Total pasivo y patrimonio \$ 83,134.90

Lic. Julio Cesar Orellana Martinez
Representante Legal



Sr. Walter Ernesto Martinez Pérez
Contador General
CONTADOR
WALTER ERNESTO MARTINEZ PEREZ
INSCRIPCIÓN No. 4395
CVPCPA
REPÚBLICA DE EL SALVADOR

Licda. Maria del Carmen Arriaga Mulato
Auditor Externo, Reg. 1844



ORELLANA Y ASOCIADOS

El infrascrito secretario de la Junta General Ordinaria de accionistas de la Sociedad Orellana y Asociados. Certifica que según Acta número 29 de Junta General de accionistas celebrada el día veintitrés de mayo del año dos mil veinticinco en la ciudad de San Salvador, se encuentra el Punto número cuatro que literalmente dice:

Punto Cuatro: Consideraciones a los estados financieros al 31 de diciembre 2024.

Se dio lectura a los estados financieros 2024, al Estado de Situación Financiera al 31 de Diciembre de 2024, Estados de Resultados Del 01 de Enero al 31 de Diciembre de 2024, Estado de Flujo de Efectivo Del 01 de Enero al 31 de Diciembre de 2024 y Estado de Cambio en el Patrimonio al 31 de Diciembre de 2024, después de las preguntas de los socios y las aclaraciones de la administración, estos fueron aprobados por unanimidad.

Y para los efectos legales correspondientes firmo la presente en la ciudad de San Salvador a los nueve días del mes de febrero del año dos mil veintiséis.

Sra. Ada Astrid Araujo de Orellana
Secretario de la Junta General Ordinaria de accionistas

DOY FE: que la anterior firma, es autentica por haber sido puesta en mi presencia, de puño y letra por la Sra. Ada Astrid Araujo de Orellana quien es mayor de edad, del domicilio de San Salvador a quien no conozco, pero identifico por su documento único de identidad, No. cero cero tres ocho siete siete uno cero – cinco. En fe de lo anterior, firmo y sello la presente razón en el distrito de san salvador, municipio de san salvador centro, departamento de san salvador, a los nueve días del mes de febrero del año dos mil veintiséis.





CENTRO
NACIONAL
DE REGISTROS

REPÚBLICA DE EL SALVADOR
CENTRO NACIONAL DE REGISTROS

REGISTRO DE COMERCIO

EXPEDIENTE 2004052720

PRESENTACION 2026009764

REGISTRO DE COMERCIO: DEPARTAMENTO DE BALANCES: SAN SALVADOR, a las diez horas y treinta y nueve minutos del día once de febrero de dos mil veintiséis.

Admítase en calidad de deposito el Estado de Situación Financiera, el Estado de Resultados, Estado de Cambios en el Patrimonio, practicados al treinta y uno de diciembre de dos mil veinticuatro, junto con el dictamen del auditor, los anexos y la certificación del punto de acta de aprobación de los Estados Financieros, del comerciante: ORELLANA Y ASOCIADOS, presentados al número: 2026009764, a las nueve horas y cuarenta y siete minutos del día nueve de febrero de dos mil veintiséis.

DERECHOS: \$17.14, según comprobante de pago número 513719666, del día nueve de febrero de dos mil veintiséis

DEPOSITADO EN EL REGISTRO DE COMERCIO BAJO EL NUMERO 275156. SAN SALVADOR, once de febrero de dos mil veintiséis.

Se hace constar que la información presentada en los Estados Financieros depositados es de exclusiva responsabilidad del comerciante que los deposita.



EL PRESENTE DOCUMENTO PÚBLICO HA SIDO EMITIDO UTILIZANDO UNA FIRMA ELECTRÓNICA CERTIFICADA, CUYA EFICACIA Y VALOR JURIDICO SE ESTABLECE DE CONFORMIDAD CON LOS ARTÍCULOS 1, 8 Y 30 DE LA LEY DE FIRMA ELECTRÓNICA Y EL ARTÍCULO 19 DE LA LEY DE PROCEDIMIENTOS ADMINISTRATIVOS. PUEDE CONSULTAR LA INFORMACIÓN DEL CERTIFICADO ELECTRÓNICO AQUÍ: <https://web.uanataca.com/sv/vol>